

Novembre 2017

Observatoire départemental
de Sécurité routière

I - Accidentalité locale

[données non consolidées]

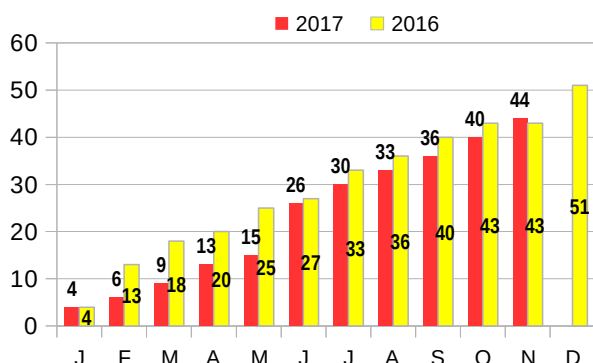
◆ Les chiffres du mois

	Novembre		
	2017	2016	Ecart
Accidents corporels	66	45	+21
Tués	4	0	+4
Blessés	94	57	+37
Blessés hospitalisés	35	24	+11

◆ Le cumul de l'année

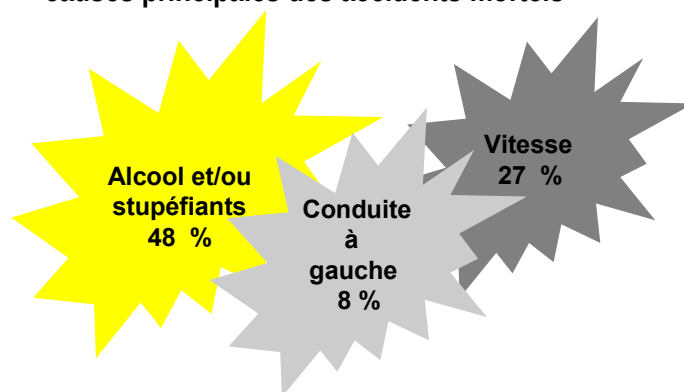
	Cumul au 30 novembre		
	2017	2016	Ecart
Accidents corporels	722	556	+30 %
Tués	44	43	+2 %
Blessés	942	674	+40 %
Blessés hospitalisés	359	281	+28 %

◆ Le cumul mensuel des tués



◆ e
s

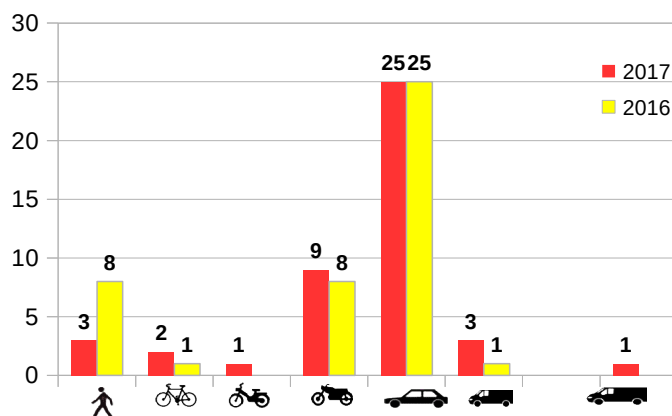
causes principales des accidents mortels



◆ La répartition des tués par âge

Tranches d'âges	Pourcentage
Moins de 15 ans	2 %
15-17 ans	2 %
18-24 ans	21 %
25-34 ans	23 %
35-44 ans	18 %
45-54 ans	14 %
55-64 ans	4 %
65-74 ans	7 %
> 75 ans	9 %

◆ Le nombre de tués selon le mode de déplacement



II - Accidentalité régionale-nationale

Bilan provisoire au 30 Novembre 2017									
	Accidents			Tués			Blessés		
	2017	2016	Variation	2017	2016	Variation	2017	2016	Variation
Bretagne*	2 386	2 240	146	161	155	6	3 010	2 851	159
Côtes d'Armor	370	345	25	33	34	-1	474	435	39
Finistère	722	556	166	44	43	1	942	674	268
Ille-et-Vilaine	752	794	42	47	49	-2	912	1 009	-97
Morbihan	542	545	-3	37	29	8	682	733	-51
France**	57 457	58 984	-92	3 504	3 445	23	78 135	75 918	-128

* Données Odsr - ** Données ONISR - évolution du cumul sur 12 mois.

III - Actualités

RESPECT SAM : une Campagne Sécurité routière dédiée à tous les conducteurs désignés



À l'approche des fêtes de fin d'année, la Sécurité routière lance une nouvelle campagne inédite, mettant à l'honneur SAM à visage découvert. Le SAM du quotidien, celui qui dédie sa soirée, celui qui ne boit pas, qui sauve des vies et à qui on dit : Respect !

En France, la conduite sous emprise de l'alcool reste l'une des premières causes d'accidents sur la route, un phénomène qui touche particulièrement les jeunes. Le nouveau spot de la Sécurité routière engage à adopter cette « Sam attitude » qui force le respect. On ne le dira jamais assez : **s'organiser et désigner un SAM avant chaque sortie est capital.**



Chiffres clés : l'alcool et les jeunes*

- 24% des 18-24 ans et 30% des 25-34 ans impliqués dans un accident mortel sont alcoolisés, contre moins de 15% pour les autres âges.
- Parmi la centaine de piétons tués de 18-34 ans, près de la moitié était alcoolisée.

*Source ONISR 2016